



EP 1792

Banc double

## SPÉCIFICATIONS

Structure :	Découpes laser et plats d'aluminium 6mm (1/4") et 13mm (1/2") et tuyau d'aluminium Ø 48mm (1,90")
Empattement :	Découpes laser 10mm (3/8") et plats d'acier 13x76mm (1/2"x3") galvanisés à chaud
Fini :	Peint à la poudre de polyester
Lattes :	RPU/DFP 38mm X 64mm (1 1/2" X 2 1/2") JAT/WOA 25mm X 64mm (1" X 2 1/2") AL 5mm (3/16"); motif de latte de 51mm (2")
Attaches :	Acier inoxydable

## RECOUVREMENTS

YRPU	Plastique recyclé gris	DFP	Sapin Douglas sélect
SRPU	Plastique recyclé sable	JAT	Jatoba
ORPU	Plastique recyclé olive	WOA	Chêne blanc
CRPU	Plastique recyclé cèdre	AL	Aluminium peint
WRPU	Plastique recyclé noyer		

## OPTIONS

A1 à A6	Appui-bras, six positions. Poids : 2 kg (4 lb)
LB	Dossier gauche lorsque assis. Poids : 25 kg (56 lb)
R	Fixation de type rail sur muret
RB	Dossier droit lorsque assis. Poids : 25 kg (56 lb)
T1 à T8	Tablette : huit positions. Poids : 4 kg (8 lb)

Prof.: 1112mm (43 3/4") Long.: 1765mm (69 1/2") Haut.: 448mm (17 3/4") Poids : 118 kg (260 lb)

Ce banc doit être fixé au sol.

## DALLES ET QUINCAILLERIES

	1 dalle 610mm X 1829mm X 152mm (24" X 72" X 6")
	1 dalle 1067mm X 2032mm X 152mm (42" X 80" X 6")
	2 dalles 305mm X 711mm X 152mm (12" X 28" X 6")
QS-HDI	4 manchons avec boulon à tête hexagonal en acier inoxydable
QAV	4 manchons avec boulon antivol en acier inoxydable
HVA	4 ancrages chimique avec tige filetée et écrou antivol en acier inoxydable

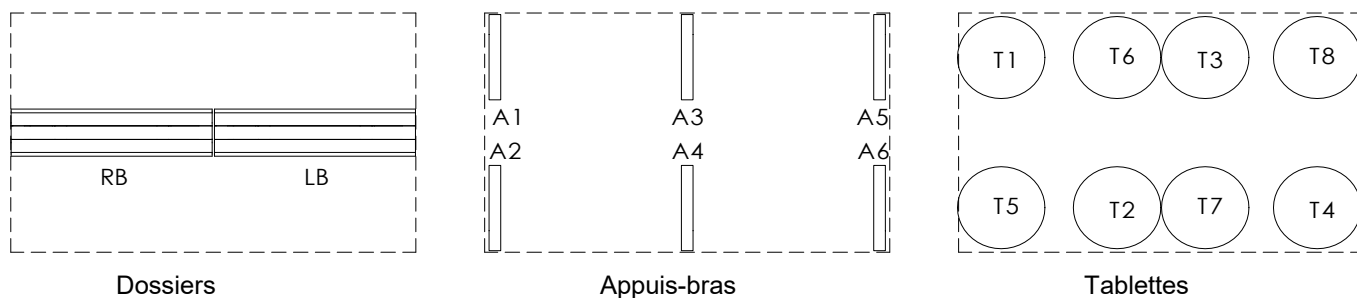
Toutes informations contenues dans les fiches techniques sont confidentielles et demeurent la propriété exclusive d'Equiparc. L'usage de l'information est limitée aux professionnels spécifiant les produits Equiparc et à leurs clients directs. Toute reproduction partielle ou totale de l'information présentée est strictement interdite sans le consentement écrit d'Equiparc. Tous droits réservés - Equiparc Manufacturier d'Équipement de Parcs Inc.

DESIGN DURABILITÉ EXPERTISE

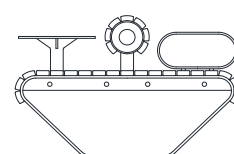
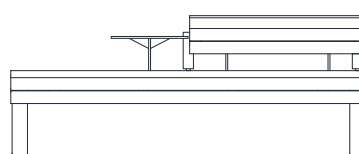
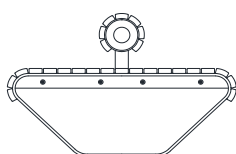
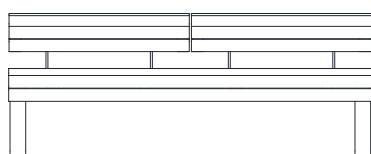
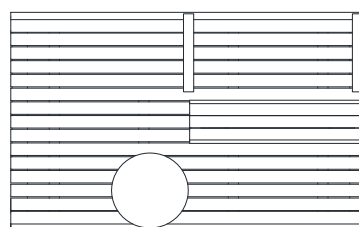

1001, rue James-Brodie, Saint-Jean-sur-Richelieu (Québec) J2X 0C1  
Tél.: 450 346-1882 1 800 363-9264

info@equiparc.com | equiparc.com

## Positionnement des accessoires

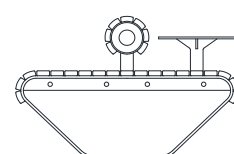
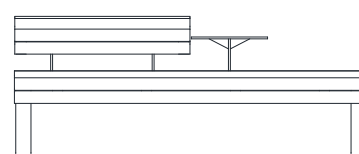
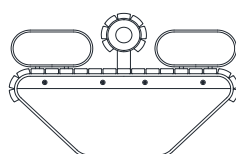
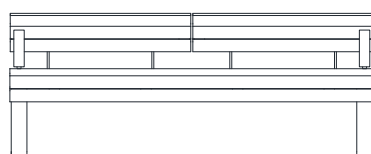
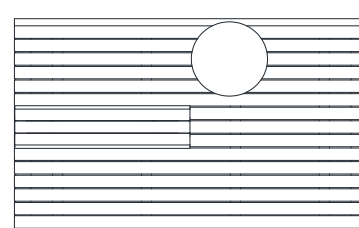
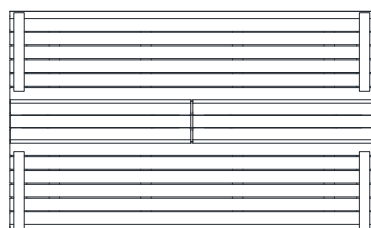


## Compositions suggérées



EP 1792-WC-P-LB-RB

EP 1792-WC-P-A3-A5-LB-T2



EP 1792-WC-P-A1-A2-A5-A6-LB-RB

EP 1792-WC-P-RB-T3

Plus de 100 combinaisons possibles avec le banc EP 1792

Toutes informations contenues dans les fiches techniques sont confidentielles et demeurent la propriété exclusive d'Equiparc. L'usage de l'information est limitée aux professionnels spécifiant les produits Equiparc et à leurs clients directs. Toute reproduction partielle ou totale de l'information présentée est strictement interdite sans le consentement écrit d'Equiparc. Tous droits réservés - Equiparc Manufacturier d'Équipement de Parcs Inc.

DESIGN DURABILITÉ EXPERTISE

1001, rue James-Brodie, Saint-Jean-sur-Richelieu (Québec) J2X 0C1  
Tél. : 450 346-1882 1 800 363-9264

info@equiparc.com | equiparc.com