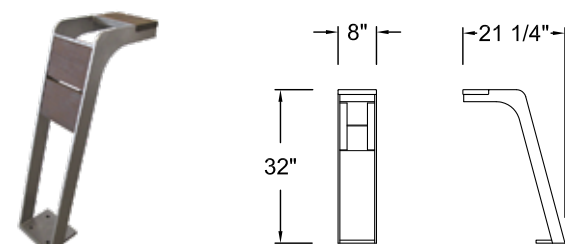


EP 5560-GP

EP 5560
Support à vélos 6 places
Structure d'acier galvanisé à chaud.
Collection **URBANITI** page 4.

OPTION	POIDS	DALLE	QUINCAILLERIE
GP - Structure galvanisée et peinte	115 lb	7009	QS (4) ou QAV (4)



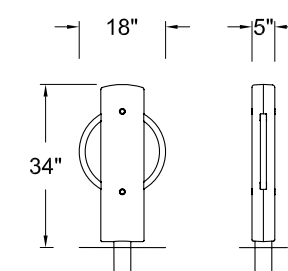
EP 5630-IPE-P

EP 5630
Support à vélos 2 places
Structure d'acier avec apprêt au zinc et peint.
Collection **PLAZA** page 16.

RECOUVEREMENTS	POIDS	DALLE	QUINCAILLERIE
Bois: IPE, JAT, ou HVVA	55 lb	7005	QS (4) ou QAV (4)



EP 5690
Support à vélos 2 places
Structure d'acier galvanisé à chaud recouverte de 2 panneaux de fonte d'aluminium peint.
Cerceau d'acier peint noir.
Fixation sous le niveau du sol.
Aussi offert avec fixation en surface.
Collection **INTERNATIONALE** page 24.



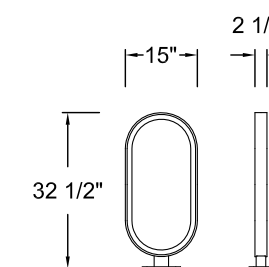
EP 5690-LOGO



EP 5690-P

OPTION	POIDS	DALLE	QUINCAILLERIE
LOGO - Insertion de votre logo sur les panneaux latéraux	75 lb	7005	QS (4) ou QAV (4)

EP 5790
Support à vélos 2 places
Structure d'aluminium entièrement soudé et peint.
Collection **MTL** page 6.

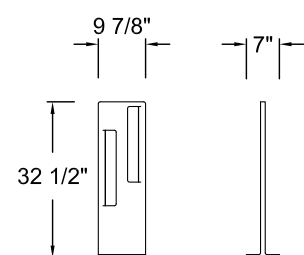


EP 5790-P

POIDS	DALLE	QUINCAILLERIE
15 lb	7005	QS (4) ou QAV (4)



EP 5900-P



EP 5900

Support à vélos 2 places

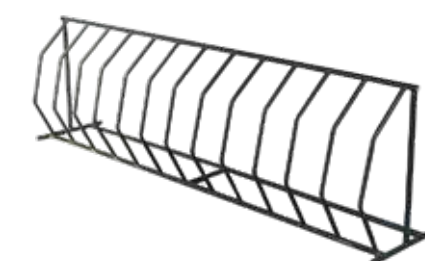
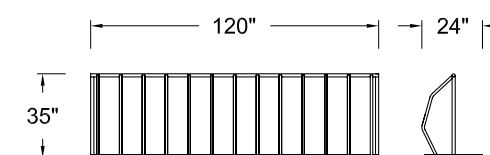
Structure d'aluminium entièrement soudé et peint.
Collection **PROMENADE** page 20.

POIDS	DALLE	QUINCAILLERIE
35 lb	7005	QS (4) ou QAV (4)

EP 5903

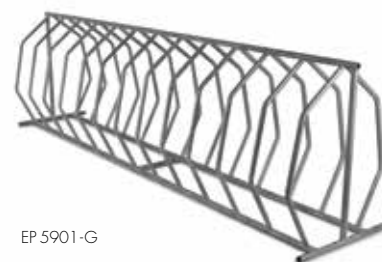
Support à vélos 6 places

Structure en tubulaire d'acier galvanisé à chaud entièrement soudé.

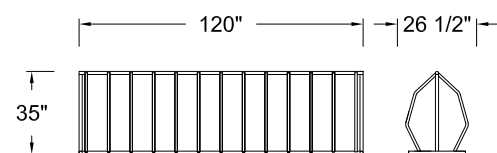


EP 5903-GP

OPTION	POIDS	DALLES	QUINCAILLERIE
GP - Structure galvanisée et peinte	100 lb	7028 (2)	QS (4) ou QAV (4)



EP 5901-G



EP 5901

Support à vélos 12 places

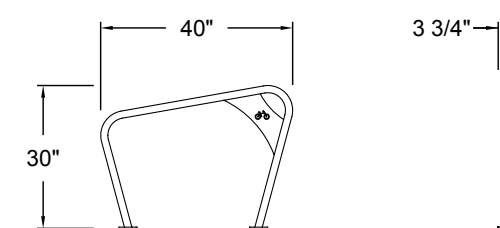
Structure en tubulaire d'acier galvanisé à chaud entièrement soudé.

OPTION	POIDS	DALLES	QUINCAILLERIE
GP - Structure galvanisée et peinte	160 lb	7028 (2)	QS (4) ou QAV (4)

EP 5910

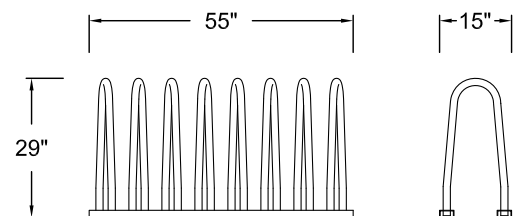
Support à vélos 2 places

Structure d'acier inoxydable brossé.



EP 5910

POIDS	DALLES	QUINCAILLERIE
22 lb	7009 (1)	QS (4) ou QAV (4)



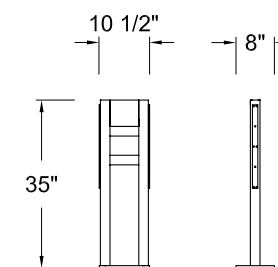
EP 5911
Support à vélos 7 places
Structure en tubulaire d'acier galvanisé à chaud entièrement soudé.

EP 5911-7-GP

OPTION	POIDS	DALLES	QUINCAILLERIE
GP – Structure galvanisée et peinte	70 lb	7009 ou 7028 (2)	QS (4) ou QAV (4)

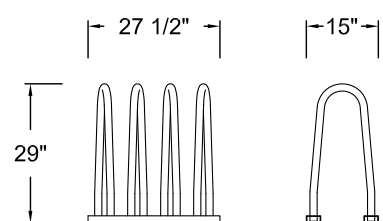
EP 5920
Support à vélos 2 places

Structure d'aluminium peint.
Protection latérale de caoutchouc noir moulé.
Collection **25** page 22.



EP 5920-IPE-P

RECOUVEREMENTS	POIDS	DALLE	QUINCAILLERIE
Bois: DFP, IPE, JAT ou HWA	20 lb	7005	QS (4) ou QAV (4)
Plastique recyclé: CRPU, ORPU, SRPU, WRPU ou YRPU			



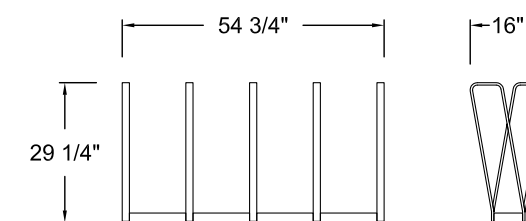
EP 5911 -3
Support à vélos 3 places
Structure en tubulaire d'acier galvanisé à chaud entièrement soudé.

EP 5911-3-G

OPTION	POIDS	DALLES	QUINCAILLERIE
GP – Structure galvanisée et peinte	40 lb	7003 ou 7028 (2)	QS (4) ou QAV (4)

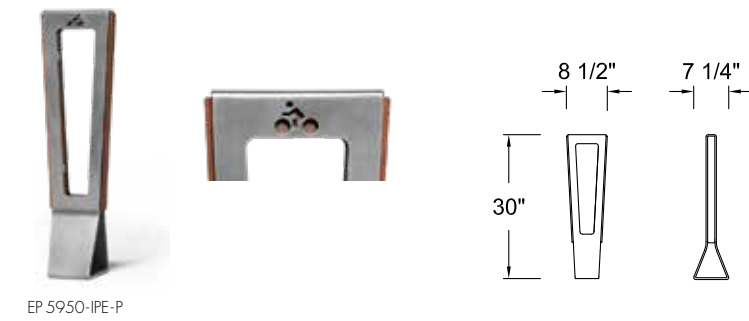
EP 5930
Support à vélos 5 places

Structure d'acier galvanisé à chaud entièrement soudé.
Collection **DIMANCHE** page 14.



EP 5930-GP

OPTION	POIDS	DALLES	QUINCAILLERIE
GP – Structure galvanisée et peinte	110 lb	7009 ou 7028 (2)	QS (4) ou QAV (4)



EP 5950-IPE-P

EP 5950
Support à vélos 2 places
Structure d'acier galvanisé à chaud et peint.
Pictogramme de vélo inclus.
Collection **DELTA** page 12.

RECOUVREMENTS	POIDS	DALLE	QUINCAILLERIE
Bois : IPE, JAT ou HWA	30 lb	7005	QS (4) ou QAV (4)

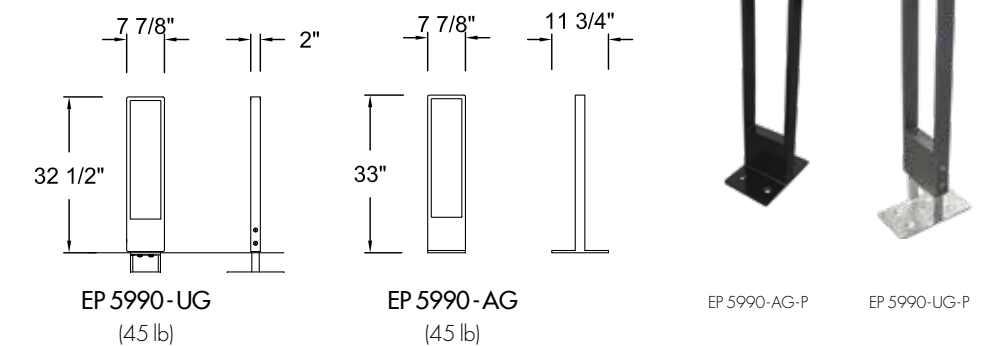


EP 5980
Support à vélos 2 places
Structure d'aluminium peint.
Pictogramme de vélo inclus.
*Aussi disponible avec technologie DEL.
Collection **TANGO** page 10.



DALLES	QUINCAILLERIE
7005 ou 7016	QS (2) ou QAV (2)

EP 5990
Support à vélos 2 places
Structure d'aluminium peint.
La fixation sous le niveau du sol permet le remisage du support.
Collection **ESPLANADE** page 18.



EP 5960
Support à vélos 2 places
Structure en tubulaire d'acier galvanisé à chaud entièrement soudé.

EP 5960-GP

OPTION	POIDS	DALLES	QUINCAILLERIE
GP - Structure galvanisée et peinte	40 lb	7005 ou 7016	QS (3) ou QAV (3)

OPTIONS	DALLE	QUINCAILLERIE
AG – Fixation en surface	7005	QS (4) ou QAV (4)
UG – Fixation sous le sol		

*Le mobilier éclairé et les luminaires sont offerts exclusivement chez Lumca. 1 877 650-1693

Tous nos produits doivent être ancrés, voir dalles et quincaillerie en page 124. Choix de recouvrements en page 127.
1 800 363-9264

Nous utilisons une peinture en poudre de polyester à rendement supérieur, voir page 126.
Fiches techniques détaillées disponibles sur equiparc.com